



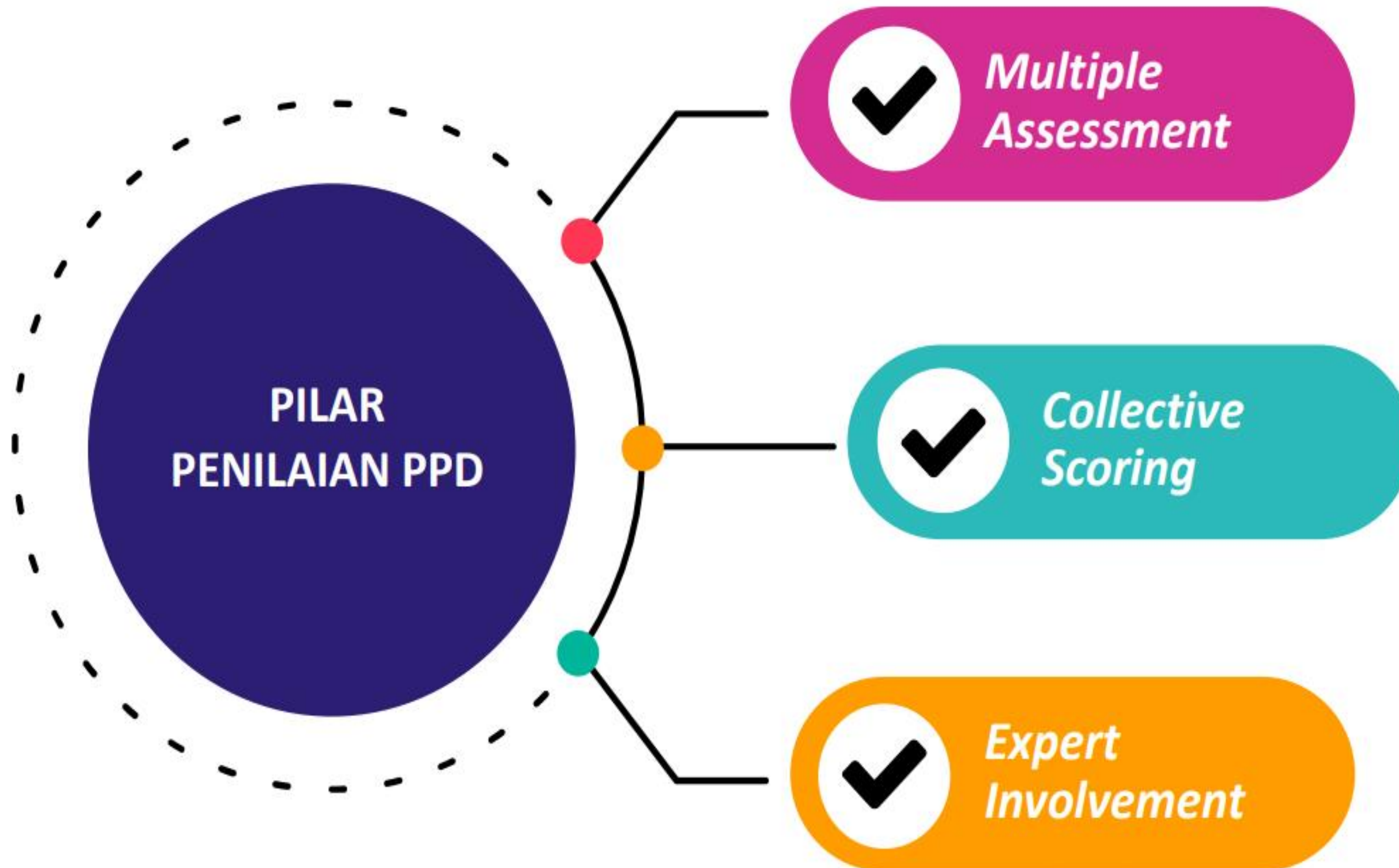
# **STRATEGI DALAM PENYUSUNAN DOKUMEN PERENCANAAN BERDASARKAN HASIL EVALUASI PPD KOTA SALATIGA**

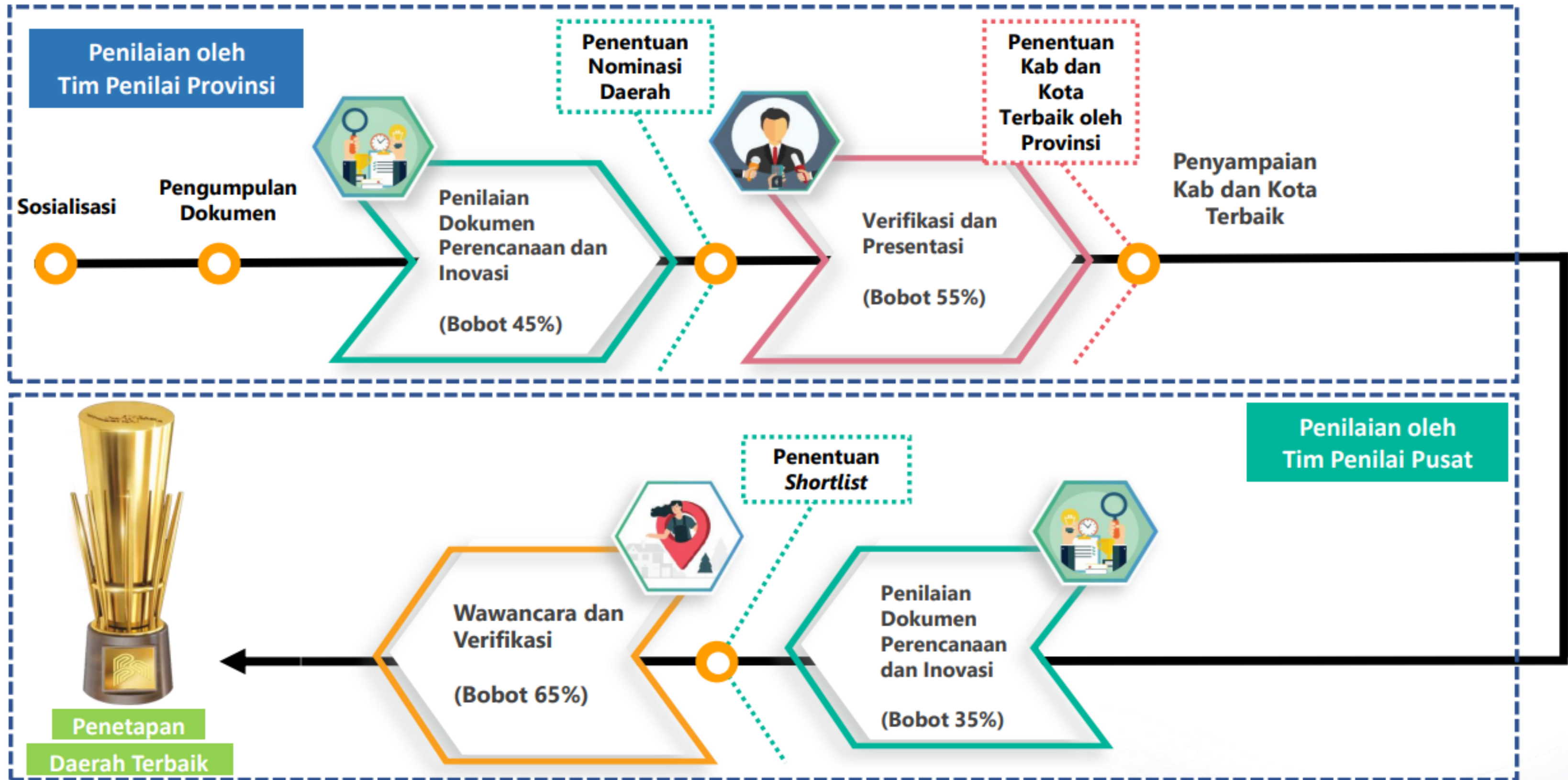
*Kota Salatiga, 16 Oktober 2024*



# Outline

Metodologi , Tahapan & Substansi Penilaian PPD	01
Hasil Penilaian PPD Kota Salatiga	02
Posisi Nilai PPD Kota Salatiga 2024	03
Spider Web Nilai PPD Kota Salatiga	04
Nilai PPD Kota Salatiga Dalam Angka	05
Strategi Penyusunan Dokumen RKPD	06
Evaluasi Nilai Dokumen	07





## ASPEK

Pencapaian Pembangunan

Kualitas Dokumen Perencanaan

Proses Penyusunan Dokumen Perencanaan

Inovasi

## KRITERIA

Pencapaian Pembangunan

Keterkaitan dan Sinergi, Konsistensi, kelengkapan dan Kedalaman

*Bottom-up, Top-down*, Teknokratik, Politik, dan Akuntabilitas

Inovasi

## INDIKATOR

Ekonomi makro

Inter dan antar dokumen (RPJMD/RPD, RKP, dan RPKD)

Kualitas proses penyusunan dokumen perencanaan

Input, proses, output, dan outcome inovasi

## PERENCANAAN

- Siklus manajemen perencanaan
- Kerangka logis perencanaan
- Pembangunan sektoral dan regional
- THIS
- Multi disiplin keilmuan pembangunan
- Sinkronisasi perencanaan pusat dan daerah
- Regulasi perencanaan
- Regulasi lain yang relevan

## PENCAPAIAN

- Pertumbuhan Ekonomi dan Inklusivitas Pembangunan
- Tingkat Pengangguran Terbuka (TPT)
- Kemiskinan
- Indeks Pembangunan Manusia (IPM)
- Ketimpangan
- Pelayanan Publik dan Pengelolaan Keuangan
- Transparansi dan Akuntabilitas
- Keamanan dan Ketertiban
- Capaian Pembangunan Spesifik Daerah

## INOVASI

- Input Inovasi
- Proses Inovasi
- Output Inovasi
- Outcome Inovasi

Tema RKP 2024:  
Mempercepat Transformasi Ekonomi yang Inklusif dan Berkelanjutan



# Hasil Penilaian PPD Kota Salatiga 2024

---

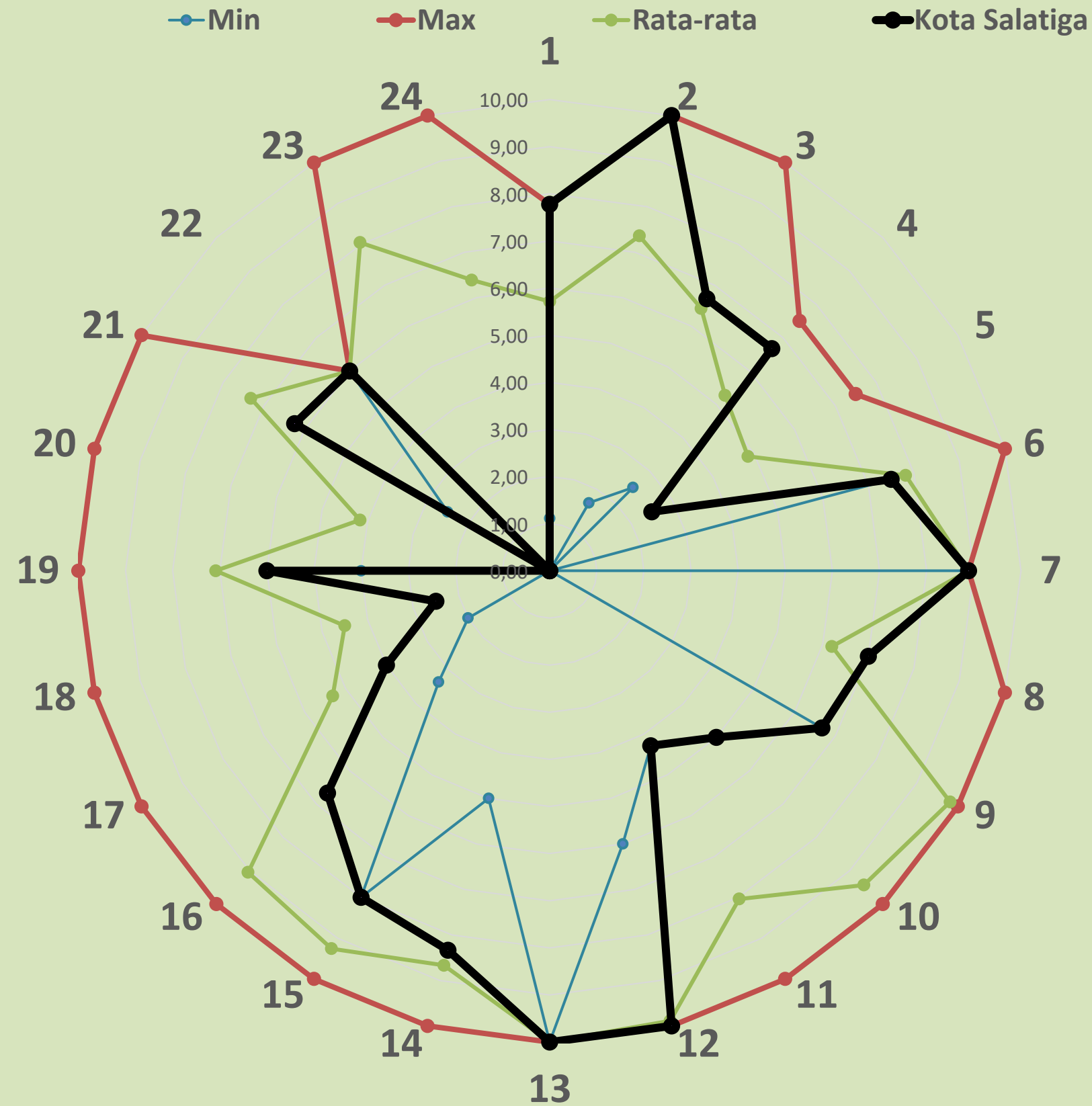


# Posisi Nilai PPD Kota Salatiga Tahun 2024

No	Kab/Kota	Nilai
19	Kabupaten Kebumen	6,99
20	Kabupaten Karanganyar	6,93
21	Kabupaten Semarang	6,93
22	Kabupaten Rembang	6,90
23	Kabupaten Blora	6,74
24	Kabupaten Tegal	6,60
25	Kabupaten Purworejo	6,52
26	Kabupaten Boyolali	6,37
27	Kabupaten Cilacap	6,36

No	Kab/Kota	Nilai
28	Kabupaten Purbalingga	5,93
29	Kabupaten Brebes	5,89
30	Kabupaten Banyumas	5,82
31	Kabupaten Pemalang	5,77
32	Kabupaten Pekalongan	5,07
33	Kabupaten Magelang	5,07
<b>34</b>	<b>Kota Salatiga</b>	<b>5,01</b>
35	Kabupaten Banjarnegara	4,05

# Spider Web Nilai PPD Kota Salatiga Tahun 2024



No.	Kriteria	Indikator		Nilai Max	Nilai Rata2	Nilai Salatiga
1	Pencapaian (40%)	1	Pertumbuhan Ekonomi dan Inklusivitas Pembangunan	8	5,71	7,78
		2	Tingkat Pengangguran Terbuka (TPT)	10	7,36	10
		3	Kemiskinan	10	6,43	6,67
		4	Indeks Pembangunan Manusia (IPM)	10	5,26	6,67
		5	Ketimpangan	7,5	4,86	2,5
		6	Pelayanan Publik dan Pengelolaan Keuangan	10	7,82	7,5
		7	Transparansi dan Akuntabilitas	8,89	8,89	8,84
2	Sinergi & Keterkaitan (14,50%)	8	Penyelenggaraan Satu Data Indonesia	10	6,2	7
		9	Penyelenggaraan Pengendalian Pemerintah Daerah	10	9,81	6,67
		10	Keselarasn antara sasaran dan prioritas pembangunan daerah dalam RPJMD/RPD dengan Prioritas Nasional (PN) RPJMN	10	9,43	6,67
		11	Tersedianya dukungan program daerah dalam RPJMD/RPD untuk mendukung program prioritas dalam RPJMN	10	8,04	4,29
		12	Keselarasn Indikator Makro dan SPM RPJMD/RPD dengan RPJMN (Tahun 2024)	10	10	10
		13	Tersedianya pemetaan kebijakan RKPD 2024 yang terkait dengan visi dan misi, strategi dan arah kebijakan RPJMD/RPD	10		10
3	Konsistensi (11%)	14	Tersedianya penjelasan keterkaitan antara sasaran dan prioritas pembangunan daerah dalam RKPD 2024 dengan sasaran Prioritas Nasional (PN) RKP 2024	10	8,67	8,33
		15	Terwujudnya konsistensi antara hasil evaluasi pelaksanaan RKPD 2022 dengan permasalahan/isu strategis pada RKPD 2024	10	9,26	8,02
		16	Terwujudnya konsistensi antara prioritas pembangunan daerah dengan permasalahan/isu strategis pada RKPD 2024	10	9,05	6,67
		17	Terwujudnya konsistensi antara prioritas pembangunan daerah dalam RKPD 2024 dengan program prioritas daerah	10	5,31	4
		18	Terwujudnya konsistensi antara prioritas pembangunan dalam RKPD 2024 dengan pagu anggaran	10	4,5	2,5
4	Kelengkapan dan Kedalaman (14,5%)	19	Tersedianya kerangka ekonomi dan kerangka pendanaan yang dilengkapi dengan proyeksi dan arah kebijakan	10	7,09	6
		20	Tersedianya dukungan program daerah RKPD 2024 terhadap kegiatan prioritas pada PN RKP 2024	10	4,17	0
		21	Tersedianya kebijakan pembangunan daerah RKPD 2024 yang menerapkan konsep Tematik, Holistik, Integratif, dan	10	7,32	6,25



# Strategi Penyusunan Dokumen RKPD



# Evaluasi Nilai Dokumen

Indikator		Item	
5	Ketimpangan	1	Perbandingan rasio gini dengan target RKPD
		2	Perbandingan rasio gini daerah dengan capaian tahun sebelumnya
		3	Perbandingan perubahan rasio gini daerah dengan wilayah yang setara
		4	Perbandingan perubahan rasio gini daerah dengan nasional

Indikator		Item	
9	Penyelenggaraan Pengendalian Pemerintah Daerah	1	Keberadaan Aparat Pengawas Internal Pemerintah (APIP)
		2	Tersedianya Sistem Pengendalian Intern Pemerintah (SPIP)
		3	Bentuk dukungan regulasi daerah terhadap manajemen resiko pembangunan

# Evaluasi Nilai Dokumen

Indikator		Item	
10	Keselarasan antara sasaran dan prioritas pembangunan daerah dalam RPJMD/RPD dengan Prioritas Nasional (PN) RPJMN	1	Tersedianya tabel persandingan antara Sasaran Pembangunan daerah RPJMD dengan PN RPJMN
		2	Tingkat Keterkaitan indikator sasaran pembangunan daerah RPJMD dengan PN RPJMN
		3	Tersedianya tabel persandingan antara PN RPJMN dengan Prioritas Pembangunan Daerah
		4	Tingkat Keselarasan Prioritas Pembangunan Daerah dalam RPJMD dengan PN RPJMN

Indikator		Item	
II	Tersedianya dukungan program daerah dalam RPJMD/RPD untuk mendukung program prioritas dalam RPJMN	1	Ketersediaan dukungan program daerah dalam RPJMD untuk mendukung program prioritas dalam PN 1 (Penguatan Ekonomi dan Pertumbuhan Berkualitas)
		2	Ketersediaan dukungan program daerah dalam RPJMD untuk mendukung program prioritas dalam PN 2 (Pengembangan dan Pemerataan Wilayah) RPJMN
		3	Ketersediaan dukungan program daerah dalam RPJMD untuk mendukung program prioritas dalam PN 3 (Peningkatan Sumber Daya Manusia Berkualitas dan Berdaya Saing) RPJMN
		4	Ketersediaan dukungan program daerah dalam RPJMD untuk mendukung program prioritas dalam PN 4 (Revolusi Mental dan Pembangunan Kebudayaan) RPJMN
		5	Ketersediaan dukungan program daerah dalam RPJMD untuk mendukung program prioritas dalam PN 5 (Penguatan Infrastruktur dan Pelayanan Dasar) RPJMN
		6	Ketersediaan dukungan program daerah dalam RPJMD untuk mendukung program prioritas dalam PN 6 (Lingkungan Hidup, Ketahanan Bencana, dan Perubahan Iklim) RPJMN
		7	Ketersediaan dukungan program daerah dalam RPJMD untuk mendukung program prioritas dalam PN 7 RPJMN: Memperkuat Stabilitas Polhukhankam Dan Transformasi Pelayanan Publik

# Evaluasi Nilai Dokumen

Indikator		Item	
12	Keselarasan Indikator Makro dan SPM RPJMD/RPD dengan RPJMN (Tahun 2024)	1	Keselarasn Target Indikator Pertumbuhan Ekonomi pada RPJMD dengan Target pada RPJMN
		2	Keselarasn Target Indikator Tingkat Kemiskinan pada RPJMD dengan Target pada RPJMN
		3	Keselarasn Indikator Tingkat Pengangguran Terbuka (TPT) pada RPJMD dengan Target pada RPJMN
		4	Ketersediaan komponen SPM RPJMD sesuai RPJMN
		5	Keselarasn SPM RPJMD dengan SPM RPJMN

# Evaluasi Nilai Dokumen

Indikator		Item	
15	Terwujudnya konsistensi antara hasil evaluasi pelaksanaan RKPD 2022 dengan permasalahan/isu strategis pada RKPD 2024	1	Kelengkapan evaluasi pelaksanaan RKPD tahun 2022
		2	Data pendukung evaluasi pelaksanaan RKPD 2022
		3	Keterkaitan permasalahan pembangunan dengan hasil evaluasi Cat: evaluasi dilengkapi dengan data pendukung
		4	Ketersediaan isu strategis Cat: isu strategis tertulis secara eksplisit
		5	Kedalaman penjelasan tentang isu strategis Cat: sumber perumusan isu strategis: 1) Permasalahan pembangunan dalam RPJMD 2) Permasalahan pembangunan hasil evaluasi RKPD 3) Arah kebijakan RPJMD/RPD, dan 4) Arah kebijakan RKPD

# Evaluasi Nilai Dokumen

Indikator		Item	
IG	Terwujudnya konsistensi antara prioritas pembangunan daerah dengan permasalahan/isu strategis pada RKPD 2024	1	Keterkaitan prioritas pembangunan daerah dengan permasalahan pembangunan
		2	Penyusunan prioritas pembangunan daerah berdasarkan isu strategis
		3	Prioritas pembangunan daerah memuat pokok-pokok pikiran tahunan DPRD dan/atau janji tahunan Kepala Daerah

# Evaluasi Nilai Dokumen

Indikator		Item	
17	Terwujudnya konsistensi antara prioritas pembangunan daerah dalam RKPD 2024 dengan program prioritas daerah	1	Prioritas pembangunan daerah dijabarkan menjadi program prioritas
		2	Tersedianya penanggungjawab (OPD) untuk masing - masing program prioritas
		3	Tersedianya indikator sasaran untuk prioritas pembangunan daerah
		4	Keterkaitan indikator sasaran prioritas pembangunan dengan indikator kinerja program prioritas
		5	Tingkat keterkaitan indikator sasaran prioritas pembangunan dengan indikator kinerja program prioritas

# Evaluasi Nilai Dokumen

Indikator		Item	
18	Terwujudnya konsistensi antara prioritas pembangunan dalam RKPD 2024 dengan pagu anggaran	1	Tersedianya total pagu anggaran untuk prioritas pembangunan daerah
		2	Pagu anggaran prioritas pembangunan daerah dijabarkan untuk setiap prioritas pembangunan daerah
		3	Pagu anggaran prioritas pembangunan daerah dijabarkan untuk setiap program prioritas
		4	Adanya dukungan pembiayaan non APBD yang tercantum dalam RKPD (CSR, KPBU, dll)

Indikator		Item	
19	Tersedianya kerangka ekonomi dan kerangka pendanaan yang dilengkapi dengan proyeksi dan arah kebijakan	1	Kondisi eksisting kerangka ekonomi daerah yang meliputi: <ul style="list-style-type: none"> <li>- Pertumbuhan Ekonomi</li> <li>- PDRB Sektor</li> <li>- tingkat Pengangguran</li> <li>- Inflasi</li> <li>- Kemiskina</li> </ul>
		2	Proyeksi kerangka ekonomi daerah yang meliputi: <ul style="list-style-type: none"> <li>- Pertumbuhan Ekonomi</li> <li>- PDRB Sektor</li> <li>- tingkat Pengangguran</li> <li>- Inflasi</li> <li>- Kemiskina</li> </ul>
		3	Arah kebijakan ekonomi daerah yang menjawab tantangan pembangunan ekonomi daerah
		4	Kerangka pendanaan dilengkapi dengan proyeksi keuangan
		5	Konsistensi rencana belanja daerah dengan total belanja seluruh perangkat daerah

# Evaluasi Nilai Dokumen

Indikator		Item	
20	Tersedianya dukungan program daerah RKPD 2024 terhadap program prioritas pada PN RKP 2024	1	Tingkat dukungan program daerah terhadap program prioritas pada PN 1 Penguatan Ketahanan Ekonomi untuk Pertumbuhan Berkualitas dan Berkeadilan RKP 2024 sesuai dengan kewenangan daerah
		2	Tersedianya informasi eksplisit persandingan keterkaitan Program Prioritas/Kegiatan Prioritas RKP 2024 dengan program daerah
		3	Tingkat dukungan program daerah terhadap program prioritas pada PN 2 Pengembangan dan Pemerataan Wilayah untuk Mengurangi Kesenjangan RKP 2024 sesuai dengan kewenangan daerah
		4	Tersedianya informasi eksplisit persandingan keterkaitan Program Prioritas/Kegiatan Prioritas RKP 2024 dengan program daerah
		5	Tingkat dukungan program daerah terhadap program prioritas pada PN 3 Peningkatan Sumber Daya Manusia Berkualitas dan Berdaya Saing RKP 2024 sesuai dengan kewenangan daerah
		6	Tersedianya informasi eksplisit persandingan keterkaitan Program Prioritas/Kegiatan Prioritas RKP 2024 dengan program daerah

# Evaluasi Nilai Dokumen

Indikator		Item	
20	Tersedianya dukungan program daerah RKPD 2024 terhadap program prioritas pada PN RKP 2024	7	Tingkat dukungan program daerah terhadap program prioritas pada PN 4 Revolusi Mental dan Pembangunan Kebudayaan RKP 2024 sesuai dengan kewenangan daerah
		8	Tersedianya informasi eksplisit persandingan keterkaitan Program Prioritas/Kegiatan Prioritas RKP 2024 dengan program daerah
		9	Tingkat dukungan program daerah terhadap program prioritas pada PN 5 Penguatan Infrastruktur untuk Pengembangan Ekonomi dan Pelayanan Dasar RKP 2024 sesuai dengan kewenangan daerah
		10	Tersedianya informasi eksplisit persandingan keterkaitan Program Prioritas/Kegiatan Prioritas RKP 2024 dengan program daerah
		11	Tingkat dukungan program daerah terhadap 50% program prioritas pada PN 6 Lingkungan Hidup, Ketahanan Bencana, dan Perubahan Iklim RKP 2024 sesuai dengan kewenangan daerah
		12	Tersedianya informasi eksplisit persandingan keterkaitan Program Prioritas/Kegiatan Prioritas RKP 2024 dengan program daerah

# Evaluasi Nilai Dokumen

Indikator		Item	
21	Tersedianya kebijakan pembangunan daerah RKPD 2024 yang menerapkan konsep Tematik, Holistik, Integratif, dan Spasial (THIS)	1	Penerapan konsep tematik
		2	Tingkat penerapan konsep holistik terkait perencanaan yang komprehensif dari hulu sampai hilir
		3	Penerapan konsep integratif terkait pelibatan DPD
		4	Penerapan konsep integratif terkait pelibatan stakeholders di luar DPD di daerah yang bersangkutan
		5	Penerapan konsep spasial terkait penjabaran prioritas pembangunan daerah
		6	Keruntutan penjelasan kebijakan pembangunan daerah RKPD 2024 yang menerapkan konsep Tematik, Holistik, Integratif, dan Spasial (THIS)
		7	Perencanaan menerapkan Pengarusutamaan Tujuan Pembangunan Berkelanjutan (TPB/ SDGs)
		8	Pemanfaatan media informasi kreatif dalam proses perencanaan

# Evaluasi Nilai Dokumen

Indikator		Item	
23	Indikator kelengkapan dokumen Inovasi daerah	1	Penjelasan tentang keterkaitan inovasi dengan tema RKP 2024
		2	Penjelasan tentang kerangka logis yang mendukung inovasi
		3	Penjelasan tentang unsur kebaruan inovasi
		4	Penjelasan tentang input anggaran inovasi
		5	Penjelasan tentang input sumberdaya manusia inovasi
		6	Penjelasan tentang kerangka tahapan pelaksanaan inovasi
		7	Penjelasan tentang proses inovasi
		8	Penjelasan tentang output inovasi
		9	Penjelasan tentang outcome inovasi
		10	Stakeholders yang terlibat
		11	Pemantauan dan evaluasi
		12	Permasalahan pelaksanaan dan tindak lanjut

# Evaluasi Nilai Dokumen

Indikator		Item	
24	Kedalaman inovasi daerah	1	Kelengkapan komponen penyusun kerangka logis
		2	Keterkaitan permasalahan dengan inovasi yang dilaksanakan
		3	Keterkaitan penjelasan output dengan outcome
		4	Kesesuaian indikator output dengan output inovasi
		5	Kesesuaian indikator outcome dengan output inovasi
		6	Output inovasi
		7	Outcome inovasi
		8	Jenis kebaruan inovasi terkait (lingkup nasional)
		9	Fase inovasi
		10	Lingkup penerima manfaat inovasi
		11	Dukungan regulasi terhadap inovasi terkait
		12	Bentuk dukungan regulasi terhadap inovasi terkait
		13	Keterkaitan inovasi dengan tema RKP 2023 "Peningkatan Produktivitas untuk Transformasi Ekonomi yang Inklusif dan Berkelanjutan"
		14	Informasi monitoring dan evaluasi (internal OPD, stakeholders pelaksana, dan pengguna)

Terimakasih